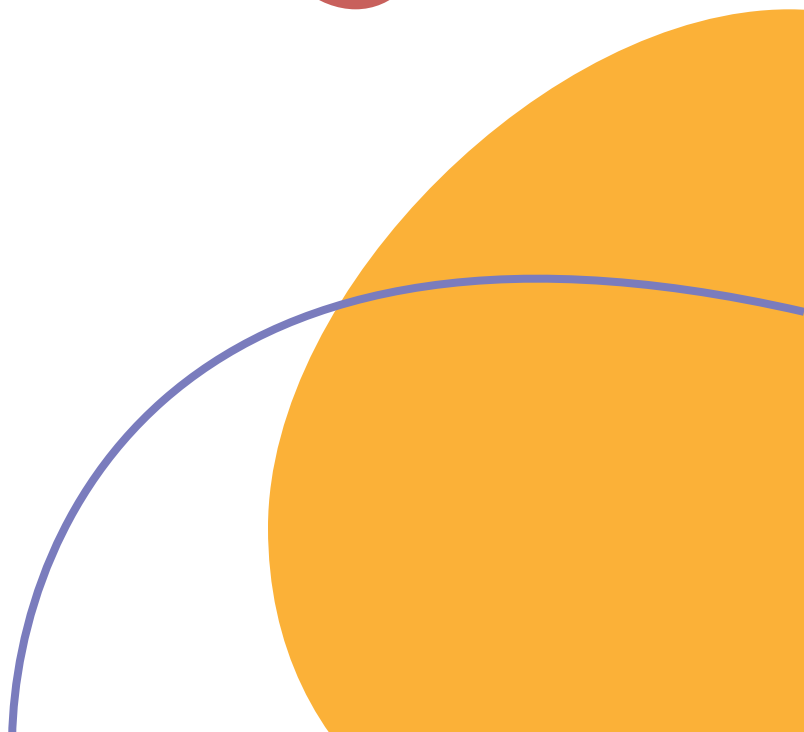





Le Kit complet : 4 semaines pour apprendre ou vous remettre à l'anglais

Adrien Jourdan




Sommaire



Le Kit complet, comment ça marche ?	01
À propos de l'auteur	02
Jour 1	03
Jour 2	04
Jour 3	05
Jour 4	06
Jour 5	07
Jour 6	08
Jour 7	09
Jour 8	10
Jour 9	11
Jour 10	12
Jour 11	13
Jour 12	14
Jour 13	15
Jour 14	16

Sommaire



Jour 15	17
Jour 16	18
Jour 17	19
Jour 18	20
Jour 19	21
Jour 20	22
Jour 21	23
Jour 22	24
Jour 23	25
Jour 24	26
Jour 25	27
Jour 26	28
Jour 27	29
Jour 28	30
Ressources	31



Le Kit complet, comment ça marche ?

Bienvenue dans le Kit complet !

Basé sur mon expérience de formateur d'anglais, ce guide répond à une ambition simple : vous permettre de vous mettre ou de vous remettre à l'anglais en quatre semaines seulement.

Pour atteindre cet objectif, je vous propose chaque jour de vous concentrer sur l'un des champs fondamentaux de la langue de Shakespeare :

la grammaire ✍️

le vocabulaire 📖

la conjugaison 📅

la prononciation 🗣️

Chaque jour pendant ces quatre semaines, vous aurez une leçon à découvrir, chacune traitant d'un point précis de la langue anglaise. Certaines leçons sont assorties de vidéos ou d'exercices ainsi que d'un niveau de difficulté :

tranquille 😎

modéré ✌️

intensif 🔥

Chaque journée vous demandera entre 20 minutes et une heure – l'important étant d'y consacrer autant de temps que vous le pouvez sans nuire à votre quotidien, bien sûr ! Et tous les sept jours, vous soufflez et profitez d'un repos bien mérité.

Enfin, chaque jour est divisé en deux :

👉 si vous débutez en anglais, concentrez-vous uniquement sur la partie supérieure de chaque page

👉 si vous avez déjà acquis les bases de la langue anglaise, focalisez-vous sur la partie inférieure de chaque page

Je vous souhaite bon courage dans votre mois *100% English* et reste à l'écoute de toutes vos questions ou remarques à l'adresse adrien@ispeakspokespoken.com !

À propos de l'auteur



Hi!
My name's
Adrien
Jourdan.

Je m'appelle Adrien Jourdan et je dirige la plateforme d'apprentissage d'anglais [ISpeakSpokeSpoken](#).

À l'école, j'étais nul en langues vivantes ; et ce n'est même pas de la fausse modestie. Aujourd'hui, je suis polyglotte ; je parle le français – ma langue maternelle –, l'anglais, l'allemand et le russe, le tout saupoudré de rudiments d'espagnol et d'estonien. Titulaire d'une Licence Anglais-Allemand, j'ai également passé avec succès l'examen *Cambridge Proficiency*, la certification la plus haute délivrée par l'organisme, qui correspond à un niveau C2 en anglais.

Mon secret ? Un parcours étudiant qui m'a conduit de l'Université de Saint-Étienne à celle de Moscou en passant par l'Allemagne et le Danemark mais, surtout, un apprentissage sur le long terme basé sur deux colonnes immuables : la régularité, et le plaisir. C'est sur ces deux piliers fondamentaux que, à travers [ISpeakSpokeSpoken](#), je base ma méthode. Et croyez-en mon expérience : ce duo a fait ses preuves.

Je vous remercie sincèrement et chaleureusement d'avoir téléchargé ce guide et espère que, jour après jour, vous y trouverez les clés pour progresser dans cette merveilleuse langue qu'est l'anglais. *Let's start our training!*

Débutant

Rythme : modéré 🙌

On commence par le "squelette" de la langue anglaise : la syntaxe, autrement dit l'ordre des mots ! Vous allez apprendre à bâtir les trois grands types de phrases : affirmatives, négatives et interrogatives.

Cours



Comment faire une phrase en anglais

Vidéo



L'ordre des mots en anglais : placer correctement les noms, adjectifs, verbes, pronoms et adverbes

Intermédiaire et Avancé

Rythme : modéré 🙌

Pour se mettre en jambes, gros plan sur les pronoms personnels ! Prêtez une attention particulière aux pronoms personnels compléments (*me, you, them...*) ainsi qu'aux pronoms possessifs (*mine, yours, theirs...*) puis frottez-vous aux exercices.

Cours



Pronoms personnels en anglais : le mode d'emploi complet pour ne pas vous emmêler les pinceaux

Exercice



Exercice : les pronoms personnels en anglais

Débutant

Rythme : modéré 🙌

Sans un socle lexical minimal, difficile d'aller bien loin dans une langue étrangère ! Aujourd'hui, nous nous penchons sur quel vocabulaire apprendre, mais aussi et surtout sur les techniques pour mémoriser les nouveaux mots.

Cours



3 conseils et stratégies pour mémoriser le vocabulaire anglais

Vidéo



Retenir le vocabulaire anglais - 8 techniques pour enfin mémoriser de nouveaux mots en anglais

Intermédiaire et Avancé

Rythme : modéré 🙌

L'échauffement d'hier vous a plu ? On poursuit avec les *phrasal verbs* (ou "verbes à particules"), essentiels car très, très fréquents en anglais ! Le but de la leçon du jour : passer en revue les principaux comme *add up*, *break down*, *get away*, etc.

Cours




Phrasal verbs : tout connaître sur les verbes à particules en anglais

Vidéo



Les indispensables phrasal verbs en anglais - comment les apprendre

Débutant

Rythme : *intensif* 

Le présent simple est le premier temps à connaître de la conjugaison anglaise. Il sert à exprimer des habitudes, des vérités générales, des sentiments ou des goûts, et prend systématiquement la lettre S à la troisième personne du singulier !

Cours



[Le présent en anglais](#)

Vidéo




[Conjuguer au présent en anglais : la méthode de A à Z](#)

Exercice



[Exercice : le present simple en anglais](#)

Intermédiaire et Avancé

Rythme : *intensif* 

Prétérit ou *present perfect* ? Telle est la question, pour paraphraser un célèbre dramaturge anglais ! Aujourd'hui, on voit comment bien choisir entre l'un ou l'autre. N'oubliez pas d'effectuer les exercices pour consolider le cours !

Cours



[La différence entre le prétérit et le present perfect anglais](#)

Vidéo



[Preterit - past simple - present perfect : TOUT comprendre](#)

Exercice



[Exercices : Present Perfect VS Past Simple en anglais](#)

Débutant

Rythme : tranquille 😎

L'alphabet anglais est le même que l'alphabet français, à ceci près qu'on trouve (bien) moins souvent d'accents dans le premier que dans le second. Aujourd'hui, on apprend surtout à prononcer chacune des 26 lettres utilisées par les anglophones !

Cours


 [Apprendre l'alphabet en anglais : 26 lettres pour tout lire et écrire](#)

Intermédiaire et Avancé

Rythme : intensif 🔥

Aujourd'hui, on cause alphabet phonétique ! Le but n'est pas que vous reteniez chaque symbole comme /ð/, /ŋ/ ou /ʌ/ mais que vous vous familiarisiez avec les différents sons de l'anglais pour booster votre prononciation.

Cours

 [La phonétique en anglais](#)


Vidéo

 [Phonétique Anglais/1](#)

 [Phonétique Anglais/2](#)

 [Phonétique Anglais/3](#)

Exercice

 [Exercice de phonétique anglaise](#)

Débutant

Rythme : tranquille 😎

Le pluriel, c'est facile : en anglais, les adjectifs sont invariables, et les noms prennent un S lorsqu'ils sont plusieurs. Mais même si les règles du pluriel sont simples, il existe quelques spécificités...

Cours



[Pluriel des noms en anglais : leçon complète et rapide](#)

Intermédiaire et Avancé

Rythme : modéré 🙌

Les mots de liaison (ou connecteurs logiques) servent à lier deux éléments d'une phrase. Ils sont primordiaux pour étoffer votre expression écrite et orale et permettent de mieux articuler vos textes et discours. Aujourd'hui, zoom sur les incontournables : *first, then, as a matter of fact...*

Cours



[Les mots de liaison et connecteurs logiques anglais classés par thème](#)

Vidéo

[Les 11 Connecteurs Logiques à Connaître en Anglais/1](#)

[Les 11 Connecteurs Logiques à Connaître en Anglais/2](#)

Jour 6

Vocabulaire 

Débutant

Rythme : modéré 🙌

Maintenant que vous avez acquis les bases de l'anglais, vous pouvez passer à vos premiers travaux pratiques : vous présenter ! À la fin du cours d'aujourd'hui, vous trouverez même un court texte à compléter avec vos propres informations.

Cours



[Se présenter en anglais : vocabulaire complet et exemple](#)

Vidéo



[Comment se présenter en anglais facilement en 10 points](#)

Intermédiaire et Avancé

Rythme : modéré 🙌

Un faux-ami, c'est un mot anglais qui ressemble fortement à un mot français, mais qui a un sens différent. Aujourd'hui, on liste les principaux : *eventually* et "éventuellement", *to demand* et "demander", *engaged* et "engagé"...

Cours



[La liste indispensable des 60 faux-amis en anglais](#)

Vidéo



[7 faux-amis drôles ou scandaleux en anglais à connaître absolument](#)


Jour 7

Repos

Vous êtes venu(e) à bout de la première semaine : *congratulations!* Profitez de la journée pour réviser ce que vous avez appris au cours des derniers jours mais, surtout, pour souffler un peu.



Débutant

Rythme : *intensif* 

Aujourd'hui, on se penche sur les trois auxiliaires de l'anglais : *have*, pour former les temps composés simples, *be*, pour former les temps continus, et *do*, pour former des questions et des négations !

Cours



Les auxiliaires anglais : comment utiliser *be*, *have* et *do* ?

Vidéo




Quelle est la différence entre UN MODAL - UN AUXILIAIRE et UN VERBE en anglais /1



Quelle est la différence entre UN MODAL - UN AUXILIAIRE et UN VERBE en anglais /2

Intermédiaire et Avancé

Rythme : *intensif* 

Le *past perfect* est un temps employé pour une action qui était déjà terminée lorsqu'une autre action s'est produite dans le passé. C'est sur cet équivalent du plus-que-parfait français qu'on se focalise aujourd'hui – avec quelques exercices à la clé !

Cours



La conjugaison du *past perfect* (pluperfect ou plus-que-parfait) en anglais

Vidéo



Past Perfect ou Past Simple (Prétérit) ? Ne Confondez Plus ces 2 Temps en Anglais 

Exercice



Exercices : *past perfect* en anglais

Débutant

Rythme : modéré 🙌

Comme en français, la lettre E est ni plus ni moins la plus fréquente en anglais ! Aujourd'hui, on apprend à bien la prononcer en toutes circonstances.

Cours



[Prononcer la lettre E en anglais](#)

Vidéo



[Comment prononcer le E en anglais](#)

Intermédiaire et Avancé

Rythme : modéré 🙌

L'accent tonique (ou *tonic stress*) désigne la manière dont les locuteurs anglais mettent en relief une partie spécifique d'un mot. Souvent négligé par les apprenants francophones, il est pourtant très important ! Il méritait bien une leçon et une vidéo à lui seul...

Cours



[L'accent tonique en anglais : comment accentuer les mots](#)

Vidéo



[Tout ce qu'on ne vous a jamais dit sur l'accent tonique en anglais](#)

Débutant

Rythme : *intensif* 🔥

Il y a quelques jours, nous avons appris à structurer une phrase interrogative. Aujourd'hui, on persiste et signe avec leçon, vidéo et exercices liés à l'art de bien poser des questions dans la langue de Shakespeare ! *Are you ready?*

Cours



Comment poser une question en anglais (sans faire de grosses fautes de grammaire)

Vidéo



Comment poser une question en anglais : le mode d'emploi définitif

Exercice



Exercices : past perfect en anglais

Intermédiaire et Avancé

Rythme : *intensif* 🔥

Le point commun entre les adjectifs, les pronoms et le génitif ? Tous trois permettent d'exprimer la possession en anglais ! C'est sur ce point qu'on se concentre aujourd'hui. Profitez-en pour revoir la différence entre *whose* et *who's* !

Cours



La possession en anglais : adjectifs, pronoms, génitif, whose

Vidéo



His- her - their - theirs : comment exprimer la possession en anglais ?

Exercice



Exercice : possession en anglais

Débutant

Rythme : *intensif* 🔥

What time is it? Il est temps de parler temps ! Aujourd'hui, on combine leçon, vidéo et exercices pour apprendre à dire l'heure en anglais. Concentrez-vous particulièrement sur les lettres *am* et *pm* !

Cours



Comment dire l'heure en anglais : what time is it?

Vidéo



Comment dire l'heure en anglais - le guide pas à pas

Exercice



Exercices : l'heure en anglais

Intermédiaire et Avancé

Rythme : *tranquille* 😎

Au cours d'un voyage de loisir ou dans le cadre de votre métier, vous serez peut-être amené(e) à négocier dans la langue de Shakespeare. Aujourd'hui, on liste le vocabulaire à connaître pour défendre votre pouvoir d'achat (et de vente) !

Cours



Comment négocier un prix en anglais ?

Débutant

Rythme : *intensif* 🔥

Vous avez retenu la leçon sur le *present simple* ? Aujourd'hui, on remonte le temps pour parler du *past simple*, aussi connu sous le nom de *prétérit* ! Attention : en français, le *prétérit* peut se traduire par le *passé simple* mais également par le *passé composé* ou l'*imparfait*...

Cours



Prétérit ou past simple :
comment conjuguer le
passé en anglais ?

Vidéo



Le prétérit en anglais :
comment conjuguer le
past simple en 20 minutes

Exercice



Exercice : le
prétérit en
anglais

Intermédiaire et Avancé

Rythme : *intensif* 🔥

En anglais, le *participe présent* correspond à la forme des verbes terminant par les lettres *ING*. Aujourd'hui, focus sur ses principaux usages : pour former les temps *progressifs*, avec les verbes de mouvement, et pour indiquer une *simultanéité* ou une *causalité*.

Cours



Tout savoir sur le participe
présent en anglais

Vidéo



Infinitif ou -ing : bien
choisir en anglais/1



Infinitif ou -ing : bien
choisir en anglais/2

Exercice



Exercice : le
gérondif en
anglais

Débutant

Rythme : modéré 🙌

Les anglophones trouvent particulièrement retorse la prononciation du R français... mais la réciproque est tout aussi vraie ! Aujourd'hui, zoom sur la manière de prononcer *rope*, *fury*, *horse* ou encore *further*...

Cours



[Prononcer la lettre R en anglais](#)

Vidéo



[Comment prononcer le son "r" en anglais facilement](#)

Intermédiaire et Avancé

Rythme : modéré 🙌

Naturelle pour les anglophones, la prononciation des lettres TH laisse bien des francophones sur le carreau ! Aujourd'hui, on apprend à bien distinguer le *soft TH* (comme dans *mouth*) du *hard TH* (comme dans *mother*)... et à bien articuler le tout.

Cours



[Les règles de prononciation du "th" en anglais](#)

Vidéo



[Apprenez à prononcer le TH en moins d'une minute](#)

Jour 14



Repos

Vous en êtes à la moitié : *high five!* Reprenez les éléments de la semaine écoulée qui vous ont le plus posé problème... et laissez reposer vos neurones.



Débutant

Rythme : *intensif* 🔥

My cat ("mon chat"), *your pen* ("ton stylo"), *our car* ("notre voiture") : aujourd'hui, on apprend et on s'exerce sur le bon usage des adjectifs possessifs dans la langue de Shakespeare !

Cours



Comment utiliser
les adjectifs
possessifs en
anglais ?

Vidéo



His- her - their - theirs :
comment exprimer la
possession en anglais ?

Exercice



Exercice :
possession en
anglais

Intermédiaire et Avancé

Rythme : *modéré* 🙌

On entame la seconde moitié de notre entraînement avec l'utilisation de *used to* ! Comment fonctionne cette construction grammaticale très fréquente et à quelles occasions peut-on ou doit-on l'employer ?

Cours



Comment bien utiliser le
«used to» en anglais

Vidéo



Use to - be used to - get used to : comment bien faire
la différence ?/1



Use to - be used to - get used to : comment bien faire
la différence ?/2

Débutant

Rythme : modéré 🙌

Il y a quelques jours, vous avez appris à parler de vous-même. À présent, apprenez à parler d'un élément extérieur ! Aujourd'hui, nous nous concentrons sur tout le vocabulaire utile pour décrire une image.

Cours



Décrire une image en anglais: le vocabulaire complet et les expressions essentielles

Vidéo

 [Comment décrire une image en anglais/1](#)

 [Comment décrire une image en anglais/2](#)

Intermédiaire et Avancé

Rythme : intensif 🔥


Si les francophones doivent jongler avec les verbes "dire" et "parler", les anglophones, eux, doivent composer avec encore plus de synonymes : *say*, *tell*, *talk* et *speak* ! Voyons à quel moment employer les uns au détriment des autres.

Cours



Say, tell, talk and speak : comment bien employer ces 4 mots en anglais

Vidéo

 [To tell et to say : comment ne plus JAMAIS les mélanger](#)

Exercice



To tell et to say : comment ne plus JAMAIS les mélanger – Le quiz

Débutant

Rythme : *intensif* 🔥

Après avoir étudié le *present simple*, on passe à un autre type de temps présent : le *present continuous* ! Trois lettres sont essentielles à son emploi : ING. Exemple : *You are doing great!*

Cours



**La conjugaison du
present
continuous
(présent continu)
en anglais**

Vidéo



**Le présent progressif en anglais:
Tout ce que vous devez savoir/1**



**Le présent progressif en anglais:
Tout ce que vous devez savoir/2**

Exercice



**Exercices :
présent simple
VS présent
continu en
anglais**

Intermédiaire et Avancé

Rythme : *intensif* 🔥

Would, should et *could* ont deux choses en commun : ce sont tous les trois des modaux... et ils sont souvent sujets à confusion chez les apprenants francophones ! Découvrez ou redécouvrez ce qui les différencie et testez vos connaissances avec notre quiz.

Cours



**Would, should,
could : différence,
exemples et
exercice**

Vidéo



**Could, Should et Would -
Les Utiliser Sans Erreur
(exercice inclus)**

Exercice



**Could, should et
would : les utiliser
sans erreur - Le
Quiz**

Débutant

Rythme : modéré 🙌

C'est l'une des premières choses qu'on apprend aux francophones qui se familiarisent avec la prononciation anglaise : la lettre H se prononce toujours... ou presque ! Aujourd'hui, on tire enfin cette affaire au clair.

Cours



[Prononcer la lettre H en anglais](#)

Vidéo



[Les 3 \(grosses\) erreurs de prononciation en anglais à éviter](#)

Intermédiaire et Avancé

Rythme : tranquille 😎

L'anglais oral est rempli de diphtongues, autrement dit deux sons de voyelles consécutifs. Pour prononcer une diphtongue, on glisse d'un son de voyelle initial vers un second son de voyelle. Plus que jamais, la leçon du jour s'écoute autant qu'elle se lit !

Cours



[Tout savoir sur les diphtongues : les connaître et les prononcer](#)

Débutant

Rythme : modéré 🙌

One, two, three, twelve, ninety-nine, a hundred and fifteen : aujourd'hui, on apprend ou on révise les chiffres et les nombres pour compter parfaitement en anglais !

Cours



Compter en anglais : dire les chiffres et nombres de 1 à 1000

Vidéo



Les chiffres et nombres en anglais : compter en anglais de 1 à 1000 facilement

Intermédiaire et Avancé

Rythme : intensif 🔥

En anglais comme en français, le discours indirect permet de décrire ce que quelqu'un a dit ou pensé, sans le citer directement. Passer d'un discours direct à un discours indirect n'est pas si compliqué... mais l'exercice demande un peu de gymnastique mentale !

Cours



Le discours indirect en anglais : il m'a dit que ...

Vidéo



Discours Direct et Indirect en Anglais : Toutes les Règles à Connaître 📺
(Partie 1/4)



(Partie 2/4)



(Partie 3/4)



(Partie 4/4)

Exercice



Exercice : le discours indirect en anglais

Débutant

Rythme : tranquille 😎

La leçon d'aujourd'hui risque de vous donner faim : on se penche sur le vocabulaire de la nourriture et de la cuisine, au Royaume-Uni et aux États-Unis. *Enjoy your meal!*

Cours



Tout le vocabulaire de la nourriture et de la cuisine en anglais : aux États-Unis et en Grande-Bretagne

Intermédiaire et Avancé

Rythme : modéré 🙌

Look, watch, see : ces trois verbes désignent l'action de regarder. Aujourd'hui, on voit (sans mauvais jeu de mots) quand et comment utiliser chacun. Vous trouverez dans la leçon du jour d'autres exemples de *phrasal verbs* comme *watch out* !

Cours



Look, watch, see : explications claires pour faire la différence entre ces mots

Vidéo



To SEE - to LOOK - to WATCH : Comment arrêter de les confondre/1



To SEE - to LOOK - to WATCH : Comment arrêter de les confondre/2

Jour 21

Repos

Vous y êtes presque ! Profitez d'un repos bien mérité et, entre deux siestes, révisez les points mal compris évoqués au cours des derniers jours. Plus qu'une semaine avant la fin du challenge : *you can do it!*



Débutant

Rythme : modéré 🙌

Après avoir changé de temps, on change de mode : pour entamer notre dernière semaine, on passe à l'impératif ! Pensez à regarder la vidéo après avoir lu la leçon – sans vouloir vous donner d'ordre, bien sûr...

Cours



Impératif anglais : comment le conjuguer et l'utiliser

Vidéo



Impératif en Anglais : Guide de Conjugaison Facile pour les Débutants 🙌

Intermédiaire et Avancé

Rythme : modéré 🙌

On commence notre dernière semaine avec une différence fondamentale entre deux modaux très courants : *may* et *might*. Car oui : *it may rain tonight* et *it might rain tonight*, ce n'est pas la même chose !

Cours



May et might

Vidéo



Faites-vous bien la différence entre MIGHT et MAY/1



Faites-vous bien la différence entre MIGHT et MAY/2

Débutant

Rythme : modéré 🙌

Véritable caméléon de l'alphabet anglais, la lettre Y est considérée comme une voyelle dans certains cas mais comme une consonne dans d'autres. Aujourd'hui, on voit comment bien la prononcer dans *baby, try, yellow, buyer...*

Cours



[Prononcer la lettre Y en anglais](#)

Vidéo



[Comment prononcer la lettre Y en anglais/1](#)



[Comment prononcer la lettre Y en anglais/2](#)

Intermédiaire et Avancé

Rythme : tranquille 😎

En français, un virelangue désigne un groupe de mots difficiles à articuler, assemblés dans un but ludique ou pour servir d'exercice d'élocution. Les anglophones ont aussi une expression : les *tongue twisters*. Répétez ceux d'aujourd'hui autant que nécessaire !

Cours



[Virelangues ou Tongue twisters](#)

Débutant

Rythme : modéré 🙌

This ball ("ce ballon"), *these bats* ("ces chauves-souris") : aujourd'hui, on étudie les pronoms démonstratifs en anglais ! Prêtez particulièrement attention à la différence entre *this* et *that* et entre *these* et *those*, sujettes à bien des erreurs pour les francophones...

Cours



Les démonstratifs en anglais : *this*, *these*, *that* & *those*

Vidéo



THIS THAT THESE ET THOSE - COMMENT NE PLUS LES CONFONDRE

Intermédiaire et Avancé

Rythme : intensif 🔥

La langue anglaise utilise aussi le comparatif (*Debra is taller than me* pour "Debra est plus grande que moi") et le superlatif (*Debra is the tallest person at work* pour "Debra est la plus grande personne du bureau"). Revoyons ensemble les règles de base et entraînons-nous !

Cours



Le comparatif de supériorité et le superlatif en anglais

Vidéo



Comparatif et Superlatif en Anglais : Comment les Former et les Différencier ? (Partie 1/4)



(Partie 2/4)



(Partie 3/4)



(Partie 4/4)

Exercice



Exercice : le comparatif en anglais



Exercice : le superlatif en anglais

Débutant

Rythme : modéré 🙌

La fin du mois approchant, j'avais envie de vous donner un vrai arsenal lexical pour vous débrouiller dans 80 % des situations que vous rencontrerez en anglais. Dont acte : aujourd'hui, on se penche sur la liste des 500 mots les plus fréquents de la langue de Shakespeare !

Cours



Les mots les plus fréquents en anglais :
500 mots à connaître

Vidéo



La liste des 100 mots les plus utilisés en anglais : cours d'anglais facile pour débutants

Intermédiaire et Avancé

Rythme : modéré 🙌

L'argot anglais fourmille de contractions, principalement de verbes, de prépositions et de particules qui se fondent les uns dans les autres. *Wanna, gonna, outta* : aujourd'hui, on fait le point sur les principales !

Cours




Wanna, Gonna, Watcha, Outta, ... : les contractions informelles à l'oral en anglais

Vidéo



L'argot américain en 10 minutes - spécial anglais familier

Débutant

Rythme : *intensif* 

Les verbes irréguliers vous donnent des sueurs froides ? Pas de panique : je vous apprends comment mémoriser pas à pas les plus importants. Essayez-vous aux exercices pour identifier ceux que vous avez déjà mémorisés... et ceux qu'il vous manque encore !

Cours



Comment
apprendre les
verbes
irréguliers
anglais
facilement ?

Vidéo



Les verbes irréguliers les plus
importants en anglais (Partie 1/3)



(Partie 2/3)




(Partie 3/3)

Exercice



Exercice : les
verbes
irréguliers dans
la conjugaison
anglaise

Intermédiaire et Avancé

Rythme : *intensif* 

Must et *have to* indiquent tous les deux une obligation, mais témoignent pourtant de différences dans leur conjugaison et dans leur usage. *You HAVE TO read the lesson, watch the video, and do the exercises!*

Cours



Must et have to :
comment faire la
différence en
anglais

Vidéo



Must et Have to : Ne
Confondez Plus ces 2
Verbes Modaux en Anglais



Exercice



Comment faire la
différence entre
have to et must – Le
quiz d'application

Débutant

Rythme : modéré 🙌

Pour l'ultime leçon de ce kit, je vous ai préparé un tutoriel pour apprendre à bien prononcer un texte en anglais. Le but : engranger un maximum de confiance à l'oral pour ne plus rougir à l'idée de vous exprimer devant un anglophone... ou tout un public !

Cours



Comment bien prononcer un texte en anglais : 7 techniques

Vidéo



Prononciation anglais : le guide COMPLET pour améliorer votre accent et prononciation en anglais

Intermédiaire et Avancé

Rythme : modéré 🙌

Parce que le mois est déjà fini, concluons avec une poignée d'astuces pour améliorer – pour de vrai – votre accent en anglais. L'ambition ? Booster votre confiance à l'oral et faciliter vos échanges avec vos collaborateurs, votre correspondant, ou tout autre public anglophone !

Cours



Trois techniques pour ENFIN améliorer votre accent en anglais

Vidéo



Ce que vous devez connaître pour avoir un super accent en anglais

Jour 28

Repos

You've made it! Vous êtes courageusement arrivé(e) à la fin de ce guide et vous pouvez en être fier(e). Pour cette ultime journée, repassez en revue les éléments les plus complexes de la semaine écoulée et détendez-vous (idéalement devant une série en anglais...). Le meilleur de votre apprentissage reste à venir !



Ressources

Merci d'avoir fait confiance en la pédagogie ISpeakSpokeSpoken tout au long du mois écoulé. Si vous souhaitez aller plus loin dans votre apprentissage de la langue de Shakespeare – chose à laquelle je vous encourage plus que vivement ! –, voici cinq ressources pour vous aider.

Grammaire

Les erreurs de débutants, les mots ou groupes de mots qui se prononcent de la même manière, ou encore les éléments grammaticaux à ne plus confondre !



[Les principales difficultés de la grammaire en anglais](#)

Vocabulaire

Les faux amis et les faux pluriels, les verbes qui changent de sens en fonction de leur particule, ou encore les expressions idiomatiques !



[Les principales difficultés de vocabulaire en anglais](#)

Conjugaison

La bible pour tout savoir des verbes modaux, des auxiliaires, de la concordance des temps ou encore des verbes irréguliers !



[Nos ressources de conjugaison en anglais](#)

Ressources

Prononciation

Le guide ultime, en une page enrichie de multiples extraits audios, pour maîtriser enfin la prononciation de la langue de Shakespeare !



Prononciation anglaise : le guide complet pour parler anglais comme un américain

Formations

Des cours pratiques et concrets, concoctés avec amour et passion par l'équipe ISpeakSpokeSpoken et répondant à tous vos objectifs !



Formations en ligne! Avec un réel suivi.





Good luck!

Suivez ISpeakSpokeSpoken

[Notre site officiel](#)

[Youtube](#)

[Instagram](#)

[Facebook](#)

[TikTok](#)

[Linkedin](#)